

**Пояснения к бухгалтерскому балансу
и отчету о финансовых результатах (тыс. руб)**

1. Нематериальные активы и расходы на научно-исследовательские, опытно-конструкторские и технологические работы (НИОКР)

1.1. Наличие и движение нематериальных активов

Форма 0710005 с.1

Наименование показателя	Код	Период	На начало года		Изменения за период						На конец периода		
			первоначальная стоимость	накопленная амортизация и убытки от обесценения	Поступило	Выбыло		начислено амортизации	убыток от обесценения	Переоценка		первоначальная стоимость	накопленная амортизация и убытки от обесценения
						первоначальная стоимость	накопленная амортизация и убытки от обесценения			Первоначальная стоимость	Накопленная амортизация		
Нематериальные активы - всего	5100	за 2014г.	-	-	-	-	-	-	-	-	-	-	-
	5110	за 2013г.	-	-	-	-	-	-	-	-	-	-	-
в том числе:													
	5101	за 2014г.	-	-	-	-	-	-	-	-	-	-	-
	5111	за 2013г.	-	-	-	-	-	-	-	-	-	-	-

1.2. Первоначальная стоимость нематериальных активов, созданных самой организацией

Наименование показателя	Код	На 31 декабря 2014 г.	На 31 декабря 2013 г.	На 31 декабря 2012 г.
Всего	5120	-	-	-
в том числе:	5121	-	-	-

Руководитель

31 декабря 2014 г.



Григорьев Б.Е.

(расшифровка подписи)

Главный бухгалтер

Кудинова Е.В.

(расшифровка подписи)

1.3. Нематериальные активы с полностью погашенной стоимостью

показателя	Код	На 31 декабря 2014 г.	На 31 декабря 2013 г.	На 31 декабря 2012 г.
Всего	5130	-	-	-
в том числе:				
	5131	-	-	-

1.4. Наличие и движение результатов НИОКР


Наименование показателя	Код	Период	На начало года		Поступило	Изменения за период			На конец периода	
			первоначальная стоимость	часть стоимости, списанной на расходы		Выбыло		часть стоимости, списанная на расходы за период	первоначальная стоимость	часть стоимости, списанной на расходы
						первоначальная стоимость	часть стоимости, списанной на расходы			
НИОКР - всего	5140	за 2014г.	-	-	-	-	-	-	-	-
	5150	за 2013г.	-	-	-	-	-	-	-	-
в том числе:										
	5141	за 2014г.	-	-	-	-	-	-	-	-
	5151	за 2013г.	-	-	-	-	-	-	-	-

Руководитель
31 декабря 2014 г.


(подпись)

Григорьев Б.Е.
(расшифровка подписи)

Главный бухгалтер


(подпись)
Кудинова Е.В.
(расшифровка подписи)

1.5. Незаконченные и неоформленные НИОКР и незаконченные операции по приобретению нематериальных активов

Наименование показателя	Код	Период	На начало года	Изменения за период			На конец периода
				затраты за период	списано затрат как не давших положительного результата	принято к учету в качестве нематериальных активов или НИОКР	
Затраты по незаконченным разработкам - всего	5160	за 2014г.	-	-	-	-	-
	5170	за 2013г.	-	-	-	-	-
в том числе:	5161	за 2014г.	-	-	-	-	-
	5171	за 2013г.	-	-	-	-	-
незаконченные операции нематериальных активов	5180	за 2014г.	-	-	-	-	-
	5190	за 2013г.	-	-	-	-	-
в том числе:	5181	за 2014г.	-	-	-	-	-
	5191	за 2013г.	-	-	-	-	-

Руководитель

(подпись)

Григорьев Б.Е.

(расшифровка подписи)

Главный бухгалтер

(подпись)

Кудинова Е.В.

(расшифровка подписи)

31 декабря 2014 г.



2. Основные средства
2.1. Наличие и движение основных средств

Наименование показателя	Код	Период	На начало года		Изменения за период					На конец периода		
			персона- льная стоимость	накоплен- ная аморти- зация	Поступило	Выбыло объектов		начислено амортиза- ции	Переоценка		персона- льная стоимость	накоплен- ная аморти- зация
						персона- льная стоимость	накоплен- ная аморти- зация		Персона- льная стоимость	Накоплен- ная аморти- зация		
Основные средства (без учета доходных вложений в материальные ценности) - всего	5 200	за 2014г.	24 781	-4 828	2 688	-2 316	1 538	-1 547	0	0	25 153	-4 837
	5 210	за 2013г.	24 600	-3 926	181	0	0	-902	0	0	24 781	-4 828
в том числе:												
Производственный и хозяйственный инвентарь	5 201	за 2014г.	391	-137	0	0	0	-52	0	0	391	-189
	5 211	за 2013г.	210	-93	181	0	0	-44	0	0	391	-137
Машины и оборудование (кроме офисного)	5 202	за 2014г.	489	-462	0	0	0	-15	0	0	489	-477
	5 212	за 2013г.	489	-411	0	0	0	-51	0	0	489	-462
Транспортные средства	5 203	за 2014г.	2 316	-1 020	2 688	-2 316	1 538	-1 004	0	0	2 688	-486
	5 213	за 2013г.	2 316	-689	0	0	0	-331	0	0	2 316	-1 020
Здания	5 204	за 2014г.	21 585	-3 210	0	0	0	-476	0	0	21 585	-3 086
	5 214	за 2013г.	21 585	-2 733	0	0	0	-476	0	0	21 585	-3 209
Учтено в составе доходных вложений в материальные ценности - всего	5 220	за 2014г.	0	0	33 516	-33 516	0	0	0	0	0	0
	5 230	за 2013г.	0	0	0	0	0	0	0	0	0	0
в том числе:												
Транспортные средства	5 221	за 2014г.	0	0	2 458	-2 458	0	0	0	0	0	0
	5 231	за 2013г.	0	0	0	0	0	0	0	0	0	0
Машины и оборудование (кроме офисного)	5 222	за 2014г.	0	0	14 440	-14 440	0	0	0	0	0	0
	5 232	за 2013г.	0	0	0	0	0	0	0	0	0	0
Другие виды основных средств	5 223	за 2014г.	0	0	16 618	-16 618	0	0	0	0	0	0
	5 233	за 2013г.	0	0	0	0	0	0	0	0	0	0

20 316

Руководитель

(подпись)

Гадгорьев Б.Е.

(расшифровка подписи)

31 декабря 2014 г.



Главный бухгалтер

(подпись)

Кудинова Е.В.

(расшифровка подписи)

2.2. Незавершенные капитальные вложения

Наименование показателя	Код	Период	На начало года	Изменения за период			На конец периода
				затраты за период	списано	принято к учету в качестве основных средств или увеличена стоимость	
Незавершенное строительство и незаконченные операции по приобретению, модернизации и т.п.	5240	за 2014г.	22 444	452 302	(39 077)	(36 204)	399 465
в том числе:	5250	за 2013г.	-	22 625	-	(181)	22 444

2.3. Изменение стоимости основных средств в результате достройки, дооборудования, реконструкции и частичной ликвидации

20 316
419 781

Наименование показателя	Код	за 2014г.	за 2013г.
Увеличение стоимости объектов основных средств в результате достройки, дооборудования, реконструкции - всего	5260	-	-
в том числе:	5261	-	-
Уменьшение стоимости объектов основных средств в результате частичной ликвидации - всего:	5270	-	-
в том числе:	5271	-	-

19 953
42 397

Руководитель

(подпись)

Тригорьев В.Е.

(расшифровка подписи)

Главный бухгалтер

(подпись)

Кудинова Е.В.

(расшифровка подписи)

31 декабря 2014 г.



2.4. Иное использование основных средств

Наименование показателя	Код	а 31 декабря 2014	На 31 декабря 2013 г.	На 31 декабря 2012 г.
Переданные в аренду основные средства, числящиеся на балансе	5280	-	-	-
Переданные в аренду основные средства, числящиеся за балансом	5281	-	-	-
Полученные в аренду основные средства, числящиеся на балансе	5282	-	-	-
Полученные в аренду основные средства, числящиеся за балансом	5283	-	-	-
Объекты недвижимости, принятые в эксплуатацию и фактически используемые, находящиеся в процессе государственной регистрации	5284	-	-	-
Основные средства, переведенные на консервацию	5285	-	-	-
Иное использование основных средств (залог и др.)	5286	-	-	-
	5287	-	-	-

Руководитель
(подпись)
31 декабря 2014 г.


(расшифровка подписи) Григорьев Б.Е.



Главный бухгалтер


(подпись) Кудинова Е.В.
шифровка подписи

3. Финансовые вложения

3.1. Наличие и движение финансовых вложений

Наименование показателя	Код	Период	На начало года		Изменения за период					На конец периода		
			первоначальная стоимость	накопленная корректировка	Поступило	выбыло (погашено)		начисление процентов (включая доведение первоначальной стоимости до номинальной)	Текущей рыночной стоимости (убытков от обесценения)	первоначальная стоимость	накопленная корректировка	
						первоначальная стоимость	накопленная корректировка					
Долгосрочные - всего	5 301	за 2014г.	10 331	0	35 000	0	0	0	0	0	45 331	0
	5 311	за 2013г.	10 331	0	0	0	0	0	0	0	10 331	0
в том числе:	5 302	за 2014г.	10 331	0	35 000	0	0	0	0	0	45 331	0
	5 312	за 2013г.	10 331	0	0	0	0	0	0	0	10 331	0
Краткосрочные - всего	5 305	за 2014г.	1 493 418	0	7 420 341	-7 892 512	0	0	0	0	1 021 247	0
	5 315	за 2013г.	338 607	0	2 666 031	-1 497 405	0	0	0	-13 815	1 493 418	0
в том числе:	5 306	за 2014г.	1 493 418	0	7 420 341	-7 892 512	0	0	0	0	1 021 247	0
	5 316	за 2013г.	338 607	0	2 666 031	-1 497 405	0	0	0	-13 815	1 493 418	0
Финансовых вложений - итог	5 300	за 2014г.	1 503 749	0	7 455 341	-7 892 512	0	0	0	0	1 066 578	0
	5 310	за 2013г.	348 938	0	2 666 031	-1 497 405	0	0	0	-13 815	1 503 749	0

Руководитель

(подпись)

Григорьев Б.Е.

(расшифровка подписи)

Главный бухгалтер

(подпись)

Кудинова Е.В.

(расшифровка подписи)

31 декабря 2014 г.



3.2. Иное использование финансовых вложений

Наименование показателя	Код	На 31 декабря 2014 г.	На 31 декабря 2013 г.	На 31 декабря 2012 г.
находящиеся в залоге - всего	5320	-	-	-
в том числе:				
	5321	-	-	-
переданные третьим лицам (кроме продажи) - всего	5325	-	-	-
в том числе:				
	5326	-	-	-
финансовых вложений	5329	-	-	-


Руководитель
31 декабря 2014 г.



Григорьев Б.Е.
(расшифровка подписи)



Главный бухгалтер



Кудинова Е.В.
(расшифровка подписи)

4. Запасы

4.1. Наличие и движение запасов

Наименование показателя	Код	Период	На начало года		Изменения за период					На конец периода	
			себе-стоимость	величина резерва под снижение стоимости	поступления и затраты	выбыло		убытков от снижения стоимости	оборот запасов между их группами (видами)	себе-стоимость	величина резерва под снижение стоимости
						себе-стоимость	резерв под снижение стоимости				
Запасы - всего	5400	за 2014г.	4 146	-	57 851	(7 650)	-	-	X	54 347	-
	5420	за 2013г.	-	-	8 045	(3 899)	-	-	X	4 146	-
в том числе:											
Сырье, материалы и другие аналогичные ценности	5401	за 2014г.	-	-	1 306	(1 306)	-	-	-	-	-
	5421	за 2013г.	-	-	1 245	(1 245)	-	-	-	-	-
Готовая продукция	5402	за 2014г.	-	-	-	-	-	-	-	-	-
	5422	за 2013г.	-	-	-	-	-	-	-	-	-
Товары для перепродажи	5403	за 2014г.	4 146	-	49 769	(4 146)	-	-	-	49 769	-
	5423	за 2013г.	-	-	5 925	(1 779)	-	-	-	4 146	-
Товары и готовая продукция отгруженные	5404	за 2014г.	-	-	-	-	-	-	-	-	-
	5424	за 2013г.	-	-	-	-	-	-	-	-	-
Затраты в незавершенном производстве	5405	за 2014г.	-	-	2 191	(2 191)	-	-	-	-	-
	5425	за 2013г.	-	-	2	(2)	-	-	-	-	-
Прочие запасы и затраты	5406	за 2014г.	-	-	4 586	(8)	-	-	-	4 578	-
	5426	за 2013г.	-	-	873	(873)	-	-	-	-	-
Расходы будущих периодов (для объектов аналитического учета, которые в балансе	5407	за 2014г.	-	-	-	-	-	-	-	-	-
	5427	за 2013г.	-	-	-	-	-	-	-	-	-
	5408	за 2014г.	-	-	-	-	-	-	-	-	-
	5428	за 2013г.	-	-	-	-	-	-	-	-	-

Руководитель

(подпись)

Григорьев Б.Е.

(расшифровка подписи)

Главный бухгалтер

(подпись)

Кудинова Е.В.


(шифровка подписи)

31 декабря 2014 г.



4.2. Запасы в залоге

Наименование показателя	Код	На 31 декабря 2014 г.	На 31 декабря 2013 г.	На 31 декабря 2012 г.
Запасы, не оплаченные на отчетную дату - всего	5440	-	-	-
в том числе:				
	5441	-	-	-
Запасы, находящиеся в залоге по договору - всего	5445	-	-	-
в том числе:				
	5446	-	-	-

Руководитель  **Григорьев Б.Е.**
(подпись) (расшифровка подписи)

31 декабря 2014 г.


Главный бухгалтер  **Кудинова Е.В.**
(подпись) (расшифровка подписи)



5. Дебиторская и кредиторская задолженность
5.1. Наличие и движение дебиторской задолженности

Наименование показателя	Код	Период	На начало года		Изменения за период						На конец периода	
			учтенная по условиям договора	величина резерва по сомнительным долгам	поступление		выбыло				учтенная по условиям договора	величина резерва по сомнительным долгам
					в результате хозяйственных операций (сумма долга по сделке, операции)	причитающиеся проценты, штрафы и иные начисления	погашение	списание на финансовый результат	восстановление резерва	перевод из долго- в краткосрочную задолженность		
Долгосрочная дебиторская задолженность - всего	5 501	за 2014г.	298 037	0	148 556	0	-298 037	0	0	0	148 556	0
	5 521	за 2013г.	70 210	0	675 525	0	-447 698	0	0	0	298 037	0
Краткосрочная дебиторская задолженность - всего	5 510	за 2014г.	341 175	0	4 723 945	0	-4 601 859	0	0	0	463 261	0
	5 530	за 2013г.	315 856	0	5 661 591	0	-5 636 272	0	0	0	341 175	0
Итого	5 500	за 2014г.	639 212	0	4 872 501	0	-4 899 896	0	0	X	611 817	0
	5 520	за 2013г.	386 066	0	6 337 116	0	-6 083 970	0	0	X	639 212	0

Руководитель




Григорьев Б.Е.

(подпись)

(расшифровка подписи)



Главный бухгалтер



Кудинова Е.В.

(подпись)

(шифровка подписи)

31 декабря 2014 г.

5.4. Просроченная кредиторская задолженность

Наименование показателя	Код	На 31 декабря 2014 г.	На 31 декабря 2013 г.	На 31 декабря 2012 г.
Всего	5590	-	-	-
в том числе:				
расчеты с поставщиками и подрядчиками	5591	-	-	-
расчеты с покупателями и заказчиками	5592	-	-	-
	5593	-	-	-

Руководитель  Григорьев Б.Е.
(подпись) (расшифровка подписи)
 31 декабря 2014 г.



Главный бухгалтер  Кудинова Е.В.
(подпись) (расшифровка подписи)

6. Затраты на производство (расходы на продажу)*

Наименование показателя	Код	за 2014г.	за 2013г.
Материальные затраты	5 610	1 145	4 088
Расходы на оплату труда	5 620	16 882	15 282
Отчисления на социальные нужды	5 630	3 605	3 033
Амортизация	5 640	1 177	902
Прочие затраты	5 650	1 664 813	591 069
Итого по элементам	5 660	1 687 622	614 374
Фактическая себестоимость проданных товаров	5 665	-	-
Изменение остатков (прирост [-]): незавершенного производства, готовой продукции и др.	5 670	-	-
Изменение остатков (уменьшение [+]): незавершенного производства, готовой продукции и др.	5 680	-	-
Итого расходы по обычным видам деятельности	5 600	1 687 622	614 374

* - Для организаций, осуществляющих торговую деятельность добавлена строка 5665, учитывающая фактическую себестоимость товаров

Руководитель
31 декабря 2014 г.



Тригорьев Б.Е.

(подпись)

(расшифровка подписи)



Главный бухгалтер



Кудинова Е.В.

(подпись)

(расшифровка подписи)


7. Оценочные обязательства

Наименование показателя	Код	Остаток на начало года	Признано	Погашено	Списано как избыточная сумма	Остаток на конец периода
Оценочные обязательства - всего	5700	-	4 017	(169)	-	3 848
в том числе:	5701	-	-	-	-	-

Руководитель  Григорьев Б.Е.
(подпись) (расшифровка подписи)

31 декабря 2014 г.



Главный бухгалтер  Кудинова Е.В.
(подпись) :шифровка подписи)

8. Обеспечения обязательств

Наименование показателя	Код	На 31 декабря 2014 г.	На 31 декабря 2013 г.	На 31 декабря 2012 г.
Полученные - всего	5800	230384	495 528	852 480
в том числе:	5801	-	-	-
Выданные - всего	5810	-	-	852 480
в том числе:	5811	-	-	-

Руководитель
31 декабря 2014 г.


(подпись) **Григорьев Б.Е.**
(расшифровка подписи)



Главный бухгалтер



(подпись) **Кудинова Е.В.**
(расшифровка подписи)

9. Государственная помощь

Наименование показателя		Код	за 2014г.		за 2013г.	
Получено бюджетных средств - всего		5900		-		-
в том числе:						
на текущие расходы		5901		-		-
на вложения во внеоборотные активы		5905		-		-
			На начало года	Получено за год	Возвращено за год	На конец года
Бюджетные кредиты - всего	за 2014г.	5910		-		-
	за 2013г.	5920		-		-
в том числе:						
	за 2014г.	5911		-		-
	за 2013г.	5921		-		-

Руководитель  Григорьев Г.Б.
 31 декабря 2014г. (подпись) (подпись)



Главный бухгалтер  Кудникова Е.В.
 (подпись) (подпись)